

МЕСЕЧЕН СТАТИСТИЧКИ БИЛТЕН

СЕПТЕМВРИ 2020

Пазарна капитализација : 180.469.481.499

Промет : 408.423.818

Број на трансакции: 1.742

МБИ10: 4.485,18

↑3,46%

↑25,08%

↑101,39%

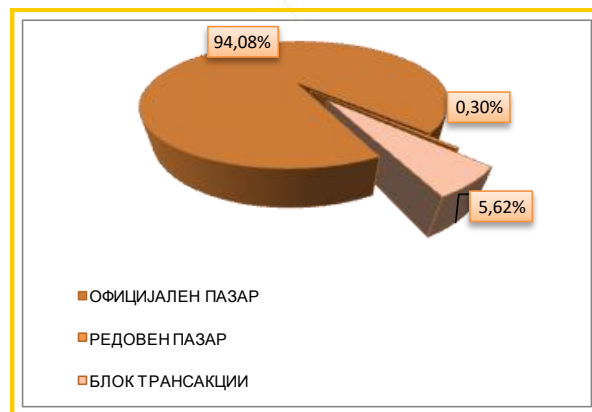
↑6,60%

БЕРЗАНСКИ ПОКАЗАТЕЛИ

ПРОМЕТ (денари)	Август 2020	Септември 2020	%
КЛАСИЧНО ТРГУВАЊЕ	203.789.308	385.467.468	89,15
АКЦИИ	192.245.108	383.308.997	99,39
ОБВРЗНИЦИ	11.544.200	2.158.471	-81,30
ДРУГИ ХАРТИИ ОД ВРЕДНОСТ	0	0	-
ПРОСЕЧЕН ДНЕВЕН ПРОМЕТ (денари)	10.725.753	18.355.594	71,14
ПРОСЕЧЕН ДНЕВЕН БРОЈ НА ТРАНСАКЦИИ	45	82	82,22
БЛОК ТРАНСАКЦИИ	122.747.833	22.956.350	-81,30
ЈАВНИ БЕРЗАНСКИ АУКЦИИ	0	0	-
ЈАВНА ПОНУДА НА ХВ	0	0	-
ВКУПНО	326.537.141	408.423.818	25,08
БРОЈ НА ТРАНСАКЦИИ			
КЛАСИЧНО ТРГУВАЊЕ	861	1.736	101,63
БЛОК ТРАНСАКЦИИ	4	6	50,00
ЈАВНИ БЕРЗАНСКИ АУКЦИИ	0	0	-
ЈАВНА ПОНУДА НА ХВ	0	0	-
ВКУПНО	865	1.742	101,39
ПАЗАРНА КАПИТАЛИЗАЦИЈА (денари)			
ПАЗАРНА КАПИТАЛИЗАЦИЈА НА АКЦИИ	174.429.481.007	180.469.481.499	3,46
БЕРЗАНСКА КОТАЦИЈА	170.287.438.692	176.327.439.184	3,55
ПАЗАР НА АДПОИ	4.142.042.315	4.142.042.315	0,00
ПАЗАРНА КАПИТАЛИЗАЦИЈА НА ОБВРЗНИЦИ	12.617.559.475	12.617.559.475	0,00
ПАЗАРНА КАПИТАЛИЗАЦИЈА НА ДРУГИ ХВ	313.102.125	313.102.125	0,00
ВКУПНО ПАЗАРНА КАПИТАЛИЗАЦИЈА	187.360.142.607	193.400.143.099	3,22
МБИ10	4.207,36	4.485,18	6,60
ОМБ	133,02	133,02	0,00
БРОЈ НА КОТИРАНИ ДРУШТВА	100	100	0,00
БРОЈ НА ДЕНОВИ НА ТРГУВАЊЕ	19	21	10,53

СТРУКТУРА НА ПРОМЕТ

Пазарен сегмент	Промет (денари)	Промет (ЕВРА)	% на учество	Број на трансакции
Официјален пазар	384.241.710	6.228.090	94,08	1.726
Редовен пазар	1.225.758	19.868	0,30	10
Блок трансакции	22.956.350	372.094	5,62	6
Вкупно	408.423.818	6.620.052	100,00	1.742



МЕСЕЧЕН СТАТИСТИЧКИ БИЛТЕН

НАЈТРГУВАНИ АКЦИИ НА ОФИЦИЈАЛЕН ПАЗАР

Хартија од вредност	Макс (денари)	Мин (денари)	Просечна цена (денари)	Количина	Промет во БЕСТ во денари	Промет во ЕВРА	% Учество во прометот	Број на транс.	Пазарна капитализација (денари)
Комерцијална банка Скопје	7.149,00	6.350,00	6.813,95	22.531	153.564.624	2.489.095	40,19	619	15.751.566.454
Алколоид Скопје	12.999,00	12.199,00	12.485,31	4.825	60.379.964	978.685	15,80	270	17.891.984.068
Макпетрол Скопје	70.000,00	62.500,00	66.275,12	662	44.915.601	728.030	11,76	187	7.862.223.367
Гранит Скопје	1.039,00	975,00	1.000,69	35.297	35.488.660	575.226	9,29	164	3.163.518.310
НЛБ Банка Скопје	17.700,00	16.500,00	17.059,30	1.024	17.582.233	284.987	4,60	72	15.016.527.533
Стопанска банка Скопје	1.190,00	1.080,00	1.160,76	13.052	15.193.532	246.268	3,98	102	19.882.954.577
Прилепска Пиварница Прилеп	32.445,00	32.445,00	32.445,00	409	13.270.005	215.090	3,47	8	1.295.139.510
УНИ Банка Скопје	2.425,00	2.399,00	2.403,05	4.900	11.761.009	190.631	3,08	39	1.310.368.800
Стопанска банка Битола	2.972,00	2.600,00	2.749,03	2.303	6.374.749	103.327	1,67	52	1.142.434.794
Жито Полог Тетово	1.800,00	1.800,00	1.800,00	2.535	4.563.000	73.961	1,19	11	100.794.600
Останати				24.917	18.989.862	307.803	4,97	192	92.909.927.171
Вкупно				112.455	382.083.239	6.193.103	100,00	1.716	176.327.439.184

АКЦИИ НА ОФИЦИЈАЛЕН ПАЗАР— НАЈГОЛЕМ ПОРАСТ/ПАД

Акција	Просечна цена (денари) 31.08.2020	Просечна цена (денари) 30.09.2020	% на промена
НАЈГОЛЕМ ПОРАСТ			
Сковин Скопје	20,00	50,00	150,00
Тетекс Тетово	1.644,00	2.004,00	21,90
Стопанска банка Битола	2.551,00	2.922,00	14,54
ОКТА Скопје	3.153,00	3.592,46	13,94
Макпетрол Скопје	62.500,00	69.959,81	11,94
НАЈГОЛЕМО ОПАЃАЊЕ			
Стопанска банка Скопје—приоритетни	650,00	550,00	-15,38
Хотели Метропол Охрид	300,00	291,00	-3,00
Кристал 1923 Велес	152,00	150,00	-1,32
УНИ Банка Скопје	2.424,50	2.400,00	-1,01
Градски Трговски Центар Скопје	1.795,00	1.790,00	-0,28

ПРЕГЛЕД НА ТРГУВАЊЕ СО ОБВРЗНИЦИ

	МАКС (%)	МИН (%)	Последна просечна дневна цена (%)	Последен датум на тргување	Обем на хв	Промет (денари)	Промет (ЕВРА)	Принос до достасување на обврзницата *
Р. Македонија - денационализација 11	99,00	99,00	99,00	28.9.2020	1.013	61.872	1.003	2,87%
Р. Македонија - денационализација 15	99,00	99,00	99,00	28.9.2020	4.575	279.430	4.529	2,33%
Р. Македонија - денационализација 16	99,00	99,00	99,00	22.9.2020	10.333	631.113	10.230	2,29%
Р. Македонија - денационализација 17	99,00	98,50	99,00	28.9.2020	9.422	575.275	9.325	2,25%
Р. Македонија - денационализација 18	99,00	99,00	99,00	11.9.2020	10.000	610.781	9.900	2,23%

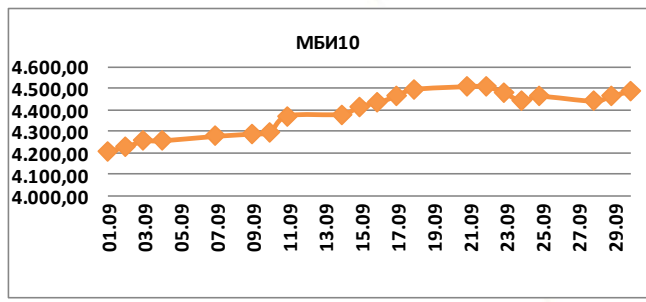
*Моделот на калкулација го покажува годишниот просечен принос до достасување на обврзници со рок на достасување над 1 година и е прилагоден на карактеристиките на обврзниците. Датум на пресметување 30.09.2020 година, со последната просечна цена на тргување на обврзниците



МЕСЕЧЕН СТАТИСТИЧКИ БИЛТЕН

Вредност на 30.09.2020 **4.485,18**

Максимална вредност во Септември (22.09.2020)	4.508,87
Минимална вредност во Септември (01.09.2020)	4.207,20
% на промена од 30.12.2019	-3,52%

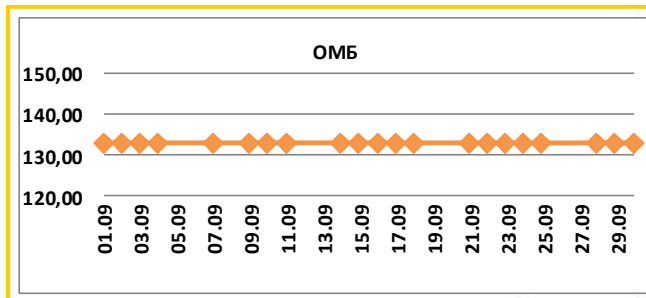


Се за Македонскиот Берзански Индекс МБИ10 на:
<http://www.mse.com.mk/Indices.aspx?Index=MBI10>

Елементи на МБИ10	Вкупен промет (денари)	Обем	Број на трансакции	Последна дневна просечна цена	% на месечна промена на цена
Алколоид Скопје	62.386.564	4.983	271	12.500,05	2,44
Гранит Скопје	35.488.660	35.297	164	1.030,00	5,64
Комерцијална банка Скопје	158.429.874	23.245	621	6.911,41	9,70
Макпетрол Скопје	47.489.601	701	188	69.959,81	11,94
Македонијатурист Скопје	2.414.525	604	21	4.000,00	0,00
Стопанска банка Скопје	15.193.532	13.052	102	1.138,76	3,32
ТТК Банка Скопје	3.404.747	2.545	35	1.300,00	1,56
Македонски Телеком Скопје	2.414.737	7.578	27	318,00	2,58
Стопанска банка Битола	6.374.749	2.303	52	2.922,00	14,54
НЛБ Банка Скопје	28.472.233	1.684	73	17.582,50	4,04

ОМБ**Вредност на 30.09.2020** **133,02**

Максимална вредност во Септември (02.09.2020)	133,02
Минимална вредност во Септември (24.09.2020)	132,99
% на промена од 30.12.2019	0,08%



Се за Индексот за обврзници на Македонската берза ОМБ на:
<http://www.mse.com.mk/Indices.aspx?Index=OMB>

Елементи на ОМБ	Вкупен промет (денари)	Обем	Број на трансакции	Последна дневна просечна цена	% на месечна промена на цена
Обврзници на РМ за денационал. (RMDEN13)	0	0	0	99,00	0,00
Обврзници на РМ за денационал. (RMDEN14)	0	0	0	99,20	0,00
Обврзници на РМ за денационал. (RMDEN15)	279.430	4.575	2	99,00	0,00
Обврзници на РМ за денационал. (RMDEN16)	631.113	10.333	3	99,00	0,00
Обврзници на РМ за денационал. (RMDEN17)	575.275	9.422	3	99,00	0,00
Обврзници на РМ за денационал. (RMDEN18)	610.781	10.000	1	99,00	0,00

МЕСЕЧЕН СТАТИСТИЧКИ БИЛТЕН

ПОКАЗАТЕЛИ ЗА КОТИРАНИТЕ ДРУШТВА ОД МБИ10

Друштво	Коефициент цена на акција/ добивка по акција ¹	Дивиденден принос ²	Учество на странски инвеститори во основна главнина во Септември 2020	Учество на странски инвеститори во основна главнина во Август 2020	Промена
Алколоид АД Скопје	17,86	2,84%	2,97%	2,97%	0,00%
Гранит АД Скопје	10,42	3,23%	3,49%	3,52%	-0,03%
Комерцијална банка АД Скопје	8,67	7,92%	3,20%	3,22%	-0,02%
Макпетрол АД Скопје	8,85	2,90%	1,18%	1,17%	0,01%
Македонијатурист АД Скопје	17,05	5,68%	0,80%	0,80%	0,00%
Стопанска банка АД Скопје	8,52	0,00%	92,37%	92,37%	0,00%
ТТК Банка АД Скопје	10,89	8,46%	1,25%	1,25%	0,00%
Македонски Телеком АД Скопје	20,37	4,81%	1,48%	1,48%	0,00%
Стопанска банка АД Битола	66,82	0,00%	3,22%	3,22%	0,00%
НЛБ Банка АД Скопје	8,08	0,00%	87,82%	87,85%	-0,03%

[1] Цена на акција на последен ден на тргување/Добивка по акција.

[2] Показателите се пресметани со користење на податоци од последните објавени финансиски извештаи и последната исплатена дивиденда.

СТРАНКИ ИНВЕСТИТОРИ НА ОФИЦИЈАЛНИОТ ПАЗАР НА БЕРЗАТА

Септември 2020	Странски правни лица инвеститори Септември 2020	Странски физички лица инвеститори Септември 2020	Вкупно странски инвеститори Септември 2020	Вкупно странски инвеститори Август 2020	Промена
Акции ³	34,80%	1,18%	35,98%	35,99%	-0,01%
Обврзници за денационализација ⁴	0,18%	0,06%	0,24%	0,24%	0,00%
Континуирани државни обврзници ⁵	0,10%	0,00%	0,10%	0,10%	0,00%

[3] Состојба на последен ден на тргување во месецот, според податоците добиени од Централниот депозитар за хартии од вредност, а која се однесува на учество на странските инвеститори во вкупната главнина на друштвото

[4, 5] Состојба на последен ден на тргување во месецот, според податоците добиени од Централниот депозитар за хартии од вредност, а која се однесува на учество на странските инвеститори во вкупната номинална вредност на обврзниците

УЧЕСТВО НА СТРАНКИТЕ И ДОМАШНИТЕ ИНВЕСТИТОРИ ВО ВКУПНИОТ ПРОМЕТ НА БЕРЗАТА ⁵

	КУПУВАЊЕ % на учество	ПРОДАВАЊЕ % на учество
Странски физички лица	1,25%	0,33%
Странски правни лица	0,06%	5,81%
Вкупно странски	1,31%	6,14%
Домашни физички лица	67,42%	72,76%
Домашни правни лица	31,27%	21,11%
Вкупно домашни	98,69%	93,86%

[5] Состојба на последен ден на тргување во месецот, според податоците добиени од Централниот депозитар за хартии од вредност а која се однесува на учеството на странските и домашните инвеститори во вкупниот промет остварен на Берзата.

ПРОМЕТ НА ЧЛЕНКИТЕ НА МАКЕДОНСКА БЕРЗА ВО ДЕНАРИ

Членка	Членка	Класично тргување	% Класично тргување	Блокови	% Блокови	Јавни берзански аукции	% Јавни берзански аукции	Јавна понуда	% Јавна понуда	Вкупно
ИЛИРИКА ИНВЕСТМЕНТС АД Скопје	IL	251.472.475	32,62	9.161.200	19,95	0	0,00	0	0,00	260.633.675
Еурохаус АД Скопје	EH	172.303.484	22,35	16.411.500	35,75	0	0,00	0	0,00	188.714.984
Комерцијална банка АД Скопје	KB	115.906.889	15,03	0	0,00	0	0,00	0	0,00	115.906.889
НЛБ Банка АД Скопје	TN	59.924.516	7,77	10.890.000	23,72	0	0,00	0	0,00	70.814.516
ИНВЕСТИБРОКЕР АД Скопје	MI	58.838.393	7,63	4.209.000	9,17	0	0,00	0	0,00	63.047.393
ТТК Банка Скопје	TK	35.064.452	4,55	5.241.000	11,42	0	0,00	0	0,00	40.305.452
ИНОВО БРОКЕР АД Скопје	IN	26.899.415	3,49	0	0,00	0	0,00	0	0,00	26.899.415
Фершпед Брокер АД Скопје	FR	22.015.175	2,86	0	0,00	0	0,00	0	0,00	22.015.175
Стопанска банка АД Скопје	SB	20.080.872	2,60	0	0,00	0	0,00	0	0,00	20.080.872
Шпаркасебанка АД Скопје	SP	8.429.265	1,09	0	0,00	0	0,00	0	0,00	8.429.265
Вкупно		770.934.935	100,00	45.912.700	100,00	0	100,00	0	100,00	816.847.635

Кај сите трансакции освен Јавните берзански аукции за државни хартии од вредност се применува двојно пресметување (и при купување и при продавање), со цел да е опфатено учеството на брокерските куќи во прометот и при вкратените трансакции. Со оглед на тоа што од 13-ти Јуни 2003 година од продажната страна при тргувањето со акции и удели во сопственост на државата се јавува Македонската Берза АД Скопје, нема да важи правилото на двојно пресметување кај државата, туку ќе се земе предвид само тргувањето од куповната страна.

МЕСЕЧЕН СТАТИСТИЧКИ БИЛТЕН

КАКО ПОТСЕТУВАЊЕ

Продуктот на Македонската берза **БЕСТНЕТ АНАЛИТИКА** е современ интернет сервис кој им помага на инвеститорите во градење на компетентни стратегии за вложување и носење на квалитетни инвестициски одлуки.

БЕСТНЕТ АНАЛИТИКА во себе содржи:

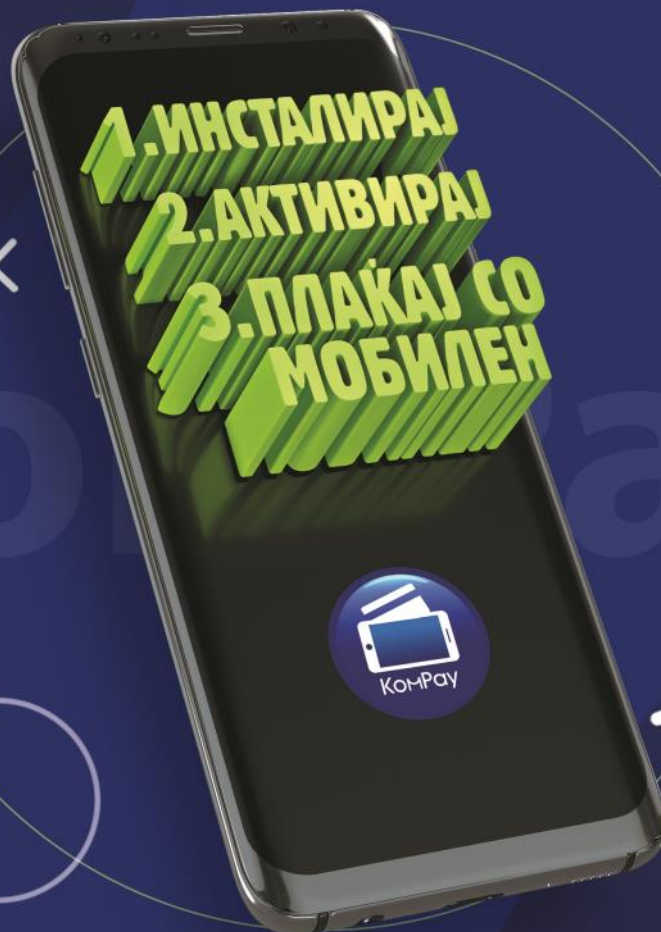
- Податоци за повеќе од **100** компании со кои се тргува на Македонската берза
- Повеќе од **70** најразлични финансиски показатели за компании и повеќе од **40** показатели за банки
- Следење и споредување на вредностите за последните **3** години
- Следење на резултатите по квартали
- Податоци во денари, евра и долари
- Податоци за исплатените дивиденди на компаниите за последните **4** години
- Податоци за најголемите акционери на компанијата
- Податоци за органите на управување на компанијата
- Податоци за поврзаните компании
- Споредување и следење на поголем број на финансиски показатели
- Следење на показателите по сектори и индустриски гранки
- Графички приказ на техничките индикатори
- Преку **40** технички индикатори и осцилатори
- Следење на вложувањата, утврдување на нивната моментална вредност
- Пресметка на добивките/загубите на нереализираните трансакции
- Пресметка на добивките/загубите од извршените тргувања
- Симулирани портфолија

Шифра на XB	Датум на трансакција	Број на трансакција	Количина	Куповна вредност - вкупно (во ден.)	Датум на последна цена	Последна просечна цена	Вкупна вредност (во ден.)	Нереализирана добивка / загуба (во ден.)	% промена од купување на XB	% од вредноста на вкупните вложувања
скратен преглед на поединечна трансакција										
TEL	11.06.2009	1235649	600,00	360.000,00	11.06.2009	653,11	391.866,00	31.866,00	8,85%	1,00%
детален преглед на поединечна трансакција										
P.Македонија - денационализирана 01 (PМДЕН01)										
Тип на хартија	Bond		Куповна вредност - вкупно (во ден.)		107.092,08					
Датум на трансакција	11.07.2008		Датум на последна цена		27.11.2007					
Број на трансакција	1919		Последна просечна цена		85,00					
Количина	2.250,00		Нето вредност (во ден.)		116.662,50					
Куповна цена (во %)	77,50		Акумулирана камата (во ден.)		1.225,88					
Номинална вредност	1,00 EUR		Вкупна вредност (во ден.)		117.888,35					
Куповна вредност (во ден.)	106.689,77		Нереализирана добивка / загуба (во ден.)		11.198,57					
Купена акумул. камата (во ден.)	402,31		% промена од купување на XB		10,00%					
Трансакциски трошоци (во ден.)	500,00		% од вредноста на вкупните вложувања		0,30%					
TOTAL			36.067.092,08		62.684.319,35		26.617.629,57		100,00%	

Опис на XB	Податоци од тргувањето
Лазарен сегмент	Официјален пазар
Лазарен подсегмент	Берзанска котација - обични акции
Тип на XB	Обични акции
ISIN број	MKALK4101011
Вкупна издадена XB	1431353
Шифра на XB	ALK
Номинална вредност	25,56 EUR
Движења на цената и прометот	
Највисока цена во пос. 52 недели	4.599,00
Најниска цена во пос. 52 недели	3.799,00
% промена во пос. 30 дена	8,48%
% промена во пос. 3 месеци	6,98%
% промена во пос. 6 месеци	0,80%
% промена во пос. 1 година	-4,07%
Просечен дневен промет во пос. 30 дена	645.146,23
Просечен дневен промет во пос. 3 месеци	812.362,12
Просечен дневен промет во тековната година	626.836,29
Просечен дневен промет во пос. 52 недели	1.304.591,88
Показатели по акција за издавачот	
Коефициент цена / добивка	10,43
Дивиденден принос	3,98%
Коефициент цена / Книговодствена вредност по акција	0,91
Коефициент цена / Акумулирана добивка по акција	2,62
Коефициент цена / Приходи од продажба	1,01
Коефициент цена / Годишни приливи од оперативни активности	13,59
Коефициент цена / оперативна добивка	8,93
Коефициент цена / EBITDA	6,35
Највисок P/E во пос. 52 недели	11,46
Најнисок P/E во пос. 52 недели	9,47
Нето добивка по акција за пос. 12 месеци	430,59
Коефициент цена / добивка за пос. 12 месеци	9,77

Повеќе информации на : www.bestnet.com.mk

ПРАКТИЧНОСТ ВО 3 ЧЕКОРИ



Во промотивниот период до 31.12.2020 година,
бесплатно дигитализирајте до две Mastercard® картички.

www.kompay.mk



КомРау. Твојот мобилен паричник



комерцијална банка ао скопје

www.kb.com.mk контакт центар: (02) 3 296 800



МАКЕДОНСКА БЕРЗА
MACEDONIAN STOCK EXCHANGE

КОМЕРЦИЈАЛЕН ОГЛАС